

Appendix to:

Zbaraszewski W., Balas M., Dmytrów K., Majewska A., Mayer M., Steingrube W. (2022). Socio-economic research in protected areas of the Euroregion Pomerania: Visitor satisfaction, economic impacts and park-people relationships. Poznań: Bogucki Wydawnictwo Naukowe. ISBN 978-83-7986-420-1. <https://doi.org/10.12657/9788379864201>

Załącznik do:

Zbaraszewski W., Balas M., Dmytrów K., Majewska A., Mayer M., Steingrube W. (2022). Badania społeczno-ekonomiczne na obszarach chronionych Euroregionu Pomerania: analiza satysfakcji odwiedzających, efekty ekonomiczne oraz akceptacja obszarów chronionych. Poznań: Bogucki Wydawnictwo Naukowe. ISBN 978-83-7986-421-8. <https://doi.org/10.12657/9788379864218>

Anhang zu:

Zbaraszewski W., Balas M., Dmytrów K., Majewska A., Mayer M., Steingrube W. (2022). Sozioökonomische Untersuchungen in Schutzgebieten der Euroregion Pomerania: Besucherzufriedenheit, wirtschaftliche Effekte und Akzeptanz der Schutzgebiete. Poznań: Bogucki Wydawnictwo Naukowe. ISBN 978-83-7986-422-5. <https://doi.org/10.12657/9788379864225>

Examples of questionnaires used in protected areas in the Polish part of the Euroregion Pomerania:

Beispiele für Fragebögen, die in Schutzgebieten im polnischen Teil der Euroregion Pomerania eingesetzt werden:

Przykładowe ankiety wykorzystywane na obszarach chronionych w polskiej części Euroregionu Pomerania:

1. Analiza satysfakcji / Zufriedenheitsanalyse / Satisfaction Analysis
2. Analiza sąsiedztwa – moduł A / Nachbarschaftsanalyse – Modul A / Neighborhood Analysis – Module A
3. Analiza sąsiedztwa – moduł B / Nachbarschaftsanalyse – Modul B / Neighborhood Analysis – Module B
4. Analiza sąsiedztwa – moduł C / Nachbarschaftsanalyse – Modul C / Neighborhood Analysis – Module C
5. Analiza sąsiedztwa – moduł S / Nachbarschaftsanalyse – Modul S / Neighborhood Analysis – Module S
6. Regionalne efekty ekonomiczne / Regionale wirtschaftliche Effekte / Regional Economic Effects



UNIVERSITÄT GREIFSWALD
Wissen lockt. Seit 1456



HNE
Eberswalde
Hochschule für nachhaltige Entwicklung (FH)



Zachodniopomorski
Uniwersytet Technologiczny
w Szczecinie

Projekt
INT107

Współpraca transgraniczna między uczelniami i dużymi obszarami chronionymi w Euroregionie Pomerania
(akronim: REGE)
Grenzüberschreitende Zusammenarbeit von Hochschulen und Großschutzgebieten in der Euroregion Pomerania
(Akronym: REGE)

Kwestionariusz – Ankieta satysfakcji – Woliński Park Narodowy

Pytanie 1

Czy odwiedza Pan/i ten region po raz pierwszy?

- 1 tak
- 2 nie
- 96 nie wiem
- 99 brak odpowiedzi

Jeżeli w pytaniu 1 wybrano odpowiedź „nie”, proszę przejść do pytania 2. W przeciwnym razie proszę przejść do pytania 3.

Pytanie 2

Który raz odwiedza Pan/i ten region?

- 1 2.- 5. raz
- 2 6.- 10. raz
- 3 więcej niż 10. raz
- 96 nie wiem
- 99 brak odpowiedzi

Pytanie 3

Czy wie Pan/i, że w tym regionie znajduje się Woliński Park Narodowy?

- 1 tak
- 2 nie
- 96 nie wiem
- 99 brak odpowiedzi

Jeżeli w pytaniu 3 wybrano odpowiedź „tak”, proszę przejść do pytania 4. W przeciwnym razie proszę przejść do pytania 5.

Pytanie 4

Jaką rolę w Pana/i decyzji o przyjeździe do regionu odegrało istnienie Wolińskiego Parku Narodowego?

- 1 bardzo małą
- 2 małą
- 3 dużą
- 4 bardzo dużą
- 96 nie wiem
- 99 brak odpowiedzi

Projekt jest dofinansowany przez Unię Europejską ze środków Europejskiego Funduszu Rozwoju Regionalnego (EFRR) w ramach Programu Współpracy Interreg V A Meklemburgia-Pomorze Przednie / Brandenburgia / Polska.

Das Projekt wird im Rahmen des Kooperationsprogramms Interreg V A Mecklenburg-Vorpommern / Brandenburg / Polen durch die Europäische Union aus Mitteln des Fonds für Regionale Entwicklung (EFRE) kofinanziert.



Interreg
Mecklenburg-Vorpommern/Brandenburg/Polen



Pytanie 5

Czy ważna jest dla Pana/i ochrona przyrody?

- 1 *tak*
 2 *nie*
 96 *nie wiem*
 99 *brak odpowiedzi*

Pytanie 6

W jakim stopniu (od 1 do 5) są dla Pana/i ważne następujące aspekty wyjazdu turystycznego, gdzie: 1 – zupełnie nieważne a 5 – bardzo ważne?

| Aspekty | 1 | 2 | 3 | 4 | 5 | <i>nie wiem</i> | <i>brak odpowiedzi</i> |
|------------------------|---|---|---|---|---|-----------------|------------------------|
| dojazd | | | | | | | |
| transport lokalny | | | | | | | |
| zakwaterowanie | | | | | | | |
| wyżywienie | | | | | | | |
| atrakcje turystyczne | | | | | | | |
| przyroda | | | | | | | |
| informacja turystyczna | | | | | | | |
| pogoda | | | | | | | |
| koszt całego wyjazdu | | | | | | | |

Pytanie 7

Jaki jest Pana/i poziom satysfakcji (w skali od 1 do 5) z różnych aspektów pobytu w regionie Wolińskiego Parku Narodowego, gdzie: 1 – zupełnie nieważne a 5 – bardzo ważne?

| Aspekty | 1 | 2 | 3 | 4 | 5 | <i>nie korzystam/nie dotyczy</i> | <i>nie wiem</i> | <i>brak odpowiedzi</i> |
|------------------------|---|---|---|---|---|----------------------------------|-----------------|------------------------|
| dojazd | | | | | | | | |
| transport lokalny | | | | | | | | |
| zakwaterowanie | | | | | | | | |
| wyżywienie | | | | | | | | |
| atrakcje turystyczne | | | | | | | | |
| przyroda | | | | | | | | |
| informacja turystyczna | | | | | | | | |
| pogoda | | | | | | | | |
| koszt całego wyjazdu | | | | | | | | |

Pytanie 8

Jaka była liczba uczestników pobytu?

- 1 *jedna osoba*
 2 *dwie osoby*
 3 *grupa osobowa*
 96 *nie wiem*
 99 *brak odpowiedzi*

Jeżeli w pytaniu 8 udzielono odpowiedzi 2 lub 3, to proszę przejść do pytania 9. Jeżeli udzielono innej odpowiedzi, proszę przejść do pytania 10.

Pytanie 9

Czy pobyt był z dziećmi (do 18-go roku życia)?

- 1 *tak, ile było dzieci?*
- 2 *nie*
- 96 *nie wiem*
- 99 *brak odpowiedzi*

Pytanie 10

Jaka była liczba noclegów na lub w regionie Wolińskiego Parku Narodowego?

Wskazówka: Pytanie otwarte. Jeżeli brak noclegów, to proszę wpisać 0.

-
- 96 *nie wiem*
 - 99 *brak odpowiedzi*

Pytanie 11

Co było głównym powodem podróży?

- 1 *wypoczynek, rekreacja, wakacje*
- 2 *odwiedziny krewnych lub znajomych*
- 3 *obowiązki zawodowe, służbowe, ale połączone z wypoczynkiem*
- 4 *obcowanie z przyrodą*
- 5 *inne np. wydarzenia, kuracja, SPA, jakie?*
- 96 *nie wiem*
- 99 *brak odpowiedzi*

Pytanie 12

Jaki była Pana/i główna aktywność w Wolińskim Parku Narodowym?

- 1 *wycieczki piesze/nordic walking*
- 2 *wycieczki rowerowe*
- 3 *obserwacja przyrody/obcowanie z przyrodą/punkty widokowe*
- 4 *bieganie*
- 5 *ścieżki edukacyjne/muzeum*
- 6 *wędkowanie/plażowanie*
- 7 *bierny odpoczynek/relaks*
- 8 *inne, jakie?*
- 96 *nie wiem (brak celu)*
- 99 *brak odpowiedzi*

Pytanie 13

Czy podczas tego pobytu czuje się Pan/i osobiście ograniczony/a przez przepisy mające na celu ochronę przyrody w Wolińskim Parku Narodowym?

- 1 *tak, jakie to ograniczenia, przepisy?*
- 2 *nie*
- 96 *nie wiem*
- 99 *brak odpowiedzi*

Pytanie 14

Czy za wstęp do parku narodowego powinna być pobierana opłata?

- 1 *tak, jaką kwotę jest Pan/i skłonny/a zapłacić?*
- 2 *nie*
- 96 *nie wiem*
- 99 *brak odpowiedzi*

Pytanie 15

W jakim stopniu (w skali od 1 do 5) zgadza się Pan/i ze stwierdzeniami dotyczącymi Wolińskiego Parku Narodowego, gdzie: 1 – w ogóle się nie zgadzam a 5 – całkowicie się zgadzam?

| Wyszczególnienie | 1 | 2 | 3 | 4 | 5 | nie wiem | brak odpowiedzi |
|---|---|---|---|---|---|----------|-----------------|
| 1. Ścieżki rowerowe powinny być możliwie najbardziej zbliżone do naturalnych ścieżek gruntowych | | | | | | | |
| 2. Ścieżki dla pieszych powinny być możliwie najbardziej zbliżone do naturalnych ścieżek gruntowych | | | | | | | |
| 3. Pola biwakowe powinny być wyposażone w bieżącą wodę i elektryczność | | | | | | | |
| 4. Powinno być możliwie mało koszy na śmieci | | | | | | | |
| 5. Turyści powinni zabierać ze sobą wyprodukowane przez siebie śmieci | | | | | | | |
| 6. Prawidłowe jest czasowe wyłączanie pewnych obszarów parku dla turystyki np. w czasie łęgów, wypasu | | | | | | | |
| 7. Wystarczającą informacją o wyłączeniu obszaru parku dla turystyki jest tablica informacyjna | | | | | | | |
| 8. Mieszkańcy gmin parkowych powinni być zwolnieni z opłat za wstęp do parku narodowego | | | | | | | |
| 9. Ochrona przyrody jest ważniejsza niż wygoda turystów | | | | | | | |

Pytanie 16

Jak Pan/i w skali od 1 do 5 określa stopień swojego ogólnego zadowolenia z pobytu w Wolińskim Parku Narodowym?

gdzie: 1 – bardzo niezadowolony a 5 – bardzo zadowolony

| Ocena | 1 | 2 | 3 | 4 | 5 | nie wiem | brak odpowiedzi |
|-------|---|---|---|---|---|----------|-----------------|
| | | | | | | | |

Pytanie 17

Jakie są Pana/i sugestie dotyczące ulepszeń zwiększających Pana/i satysfakcję z pobytu na terenie Wolińskiego Parku Narodowego? (pytanie otwarte)

.....

.....

Pytanie 18

Na ile jest prawdopodobne (w skali od 1 do 5), że polecił/a/by Pan/i pobyt w regionie Wolińskiego Parku Narodowego swojemu znajomemu lub rodzinie, gdzie: 1 – zupełnie nieprawdopodobne a 5 – bardzo prawdopodobne

| Ocena | 1 | 2 | 3 | 4 | 5 | nie wiem | brak odpowiedzi |
|-------|---|---|---|---|---|----------|-----------------|
| | | | | | | | |

Pytanie 19

Proszę ocenić (w skali od 1 do 5), czy zdecydował/a/by się Pan/i na ponowny przyjazd do Wolińskiego Parku Narodowego, gdzie: 1 - zdecydowanie nie a 5 – zdecydowanie tak.

| Ocena | 1 | 2 | 3 | 4 | 5 | nie wiem | brak odpowiedzi |
|-------|---|---|---|---|---|----------|-----------------|
| | | | | | | | |

Metryczka

Na koniec proszę podać kilka informacji o sobie.

Pytanie 20

Proszę podać swój wiek

_____ lat

99 *brak odpowiedzi*

Pytanie 21

Proszę podać swoją płeć

1 *mężczyzna*

2 *kobieta*

99 *brak odpowiedzi*

Pytanie 22

Jakie jest Pana/i wykształcenie?

1 *podstawowe*

2 *gimnazjalne*

3 *zasadnicze zawodowe*

4 *średnie*

5 *wyższe*

99 *brak odpowiedzi*

Pytanie 23

Proszę podać kod pocztowy miejsca zamieszkania.

.....

96 *nie wiem*

99 *brak odpowiedzi*

Kwestionariusz – Woliński Park Narodowy

Moduł A – Wstęp

Pytanie A1

Czy zgodnie z Pana/-i wiedzą istnieje w państwa regionie obszar chroniony?

Wskazówka: nie odczytywać.

- 1 tak
- 2 nie
- 96 nie wiem
- 99 brak odpowiedzi

Filtr: [A1 = 1].

Pytanie A2

Jak brzmi nazwa obszaru chronionego?

Wskazówka: Nie odczytywać. Jeżeli podana zostanie tylko prawidłowa nazwa lub kategoria ochrony, należy dopytać, czy respondenci znają pełną nazwę.

- 1 Woliński Park Narodowy
- 2 Woliński
- 3 Park narodowy
- 98 Inne, mianowicie _____
- 96 nie wiem
- 99 brak odpowiedzi

Filtr: Nieznana nazwa.

Pytanie A3

Czy słyssał/-a Pan/-i już coś o Wolińskim Parku Narodowym?

Wskazówka: Nie odczytywać.

- 1 tak
- 2 nie
- 3 nie wiem
- 99 brak odpowiedzi

Pytanie A4

Teraz będzie kilka ogólnych wypowiedzi. Interesowałoby nas, na ile Pan/-i osobiście się z nimi zgadza. Czy z poszczególnymi wypowiedziami zgadza się Pan/-i w pełni, raczej tak, jest Pan/-i niezdecydowany/-a, w mniejszym stopniu się Pan/-i zgadza lub w ogóle się Pan/-i nie zgadza?
Wskazówka: Przeczytać.

- (1) *Szczególnie cenne obszary przyrodnicze powinny być zamknięte dla wypoczynku i rekreacji.*
- (2) *Powinniśmy korzystać z przyrody w taki sposób, aby osiągnąć z tego największe korzyści gospodarcze.*
- (3) *Do tej pory przykładano zbyt dużą wagę do ochrony przyrody.*
- (4) *Częścią natury jest to, że dzikie zwierzęta czasami padają z głodu lub ulegają zranieniu przez inne zwierzęta i powinniśmy to zaakceptować.*

- 1 w pełni się zgadzam
- 2 raczej się zgadzam
- 3 jestem niezdecydowany/-a
- 4 zgadzam się w mniejszym stopniu
- 5 w ogóle się nie zgadzam
- 96 nie wiem
- 99 brak odpowiedzi

Kwestionariusz – Woliński Park Narodowy

Moduł B – Pytania dotyczące obszaru chronionego

Pytanie B2

Jak duże jest Pana/Pani zainteresowanie Wolińskim Parkiem Narodowym?

Wskazówka: Przeczytać.

- 1 *Jestem bardzo mocno zainteresowany/-a Wolińskim Parkiem Narodowym.*
- 2 *Jestem mocno zainteresowany/-a Wolińskim Parkiem Narodowym.*
- 3 *Jestem mało zainteresowany/-a Wolińskim Parkiem Narodowym.*
- 4 *W ogóle nie jestem zainteresowany/-a Wolińskim Parkiem Narodowym.*
- 96 *nie wiem*
- 99 *brak odpowiedzi*

Pytanie B3

Jaki jest Pana/-i ogólny stosunek do Wolińskiego Parku Narodowego?

Wskazówka: Przeczytać.

- 1 *Jestem dumny, że jest tu Woliński Park Narodowy.*
- 2 *Myślę, że to dobrze, że jest tu Woliński Park Narodowy.*
- 3 *Nie przeszkadza mi, że jest tu Woliński Park Narodowy.*
- 4 *Przeszkadza mi, że jest tu Woliński Park Narodowy.*
- 96 *nie wiem*
- 99 *brak odpowiedzi*

Pytanie B4

Czy Pana/-i osobiste nastawienie do Wolińskiego Parku Narodowego od chwili jego założenia, bądź od czasu przeprowadzki do tego regionu uległo zmianie?

Wskazówka: Przeczytać.

- 1 *tak, moje nastawienie jest teraz bardziej pozytywne*
- 2 *nie, moje nastawienie się nie zmieniło*
- 3 *tak, moje nastawienie jest teraz bardziej negatywne*
- 96 *nie wiem*
- 99 *brak odpowiedzi*

Filtr: [B4 = 1 lub 3].

Pytanie B5

Dlaczego zmienił/-a Pan/-i swoje nastawienie?

Projekt
INT107

Współpraca transgraniczna między uczelniami i dużymi obszarami chronionymi w Euroregionie Pomerania
(akronim: REGE)
Grenzüberschreitende Zusammenarbeit von Hochschulen und Großschutzgebieten in der Euroregion Pomerania
(Akronym: REGE)

- 98 Przyczyna: _____
96 nie wiem
99 brak odpowiedzi

Pytanie B6

Jeżeli założymy, że w najbliższą niedzielę miałyby się odbyć głosowanie na temat dalszego istnienia Wolińskiego Parku Narodowego. Jak by Pani/-i zagłosował/-a?

Wskazówka: Przeczytać.

- 1 Należy pozostawić Woliński Park Narodowy
2 Należy zlikwidować Woliński Park Narodowy
96 nie wiem
99 brak odpowiedzi

Pytanie B7

Z jakich obiektów lub ofert na terenie Wolińskiego Parku Narodowego Państwo korzystają?

Wskazówka: Przeczytać. Możliwe jest uzyskanie wielu odpowiedzi.

- 1 Muzeum Przyrodnicze
2 Zagroda Pokazowa Żubrów
3 Stanowisko broni V3
4 Jezioro Turkusowe
5 Szlaki piesze i rowerowe
6 Punkty widokowe
7 Ścieżki przyrodniczo-edukacyjne
8 Wędkowanie
9 Szlaki wodne
90 z żadnych
98 z innych: _____
96 nie wiem
99 brak odpowiedzi

Pytanie B8

Skąd czerpał/-a Pan/-i wiedzę na temat Wolińskiego Parku Narodowego w ciągu ostatnich 12 miesięcy?

Wskazówka: Przeczytać. Możliwość wielokrotnego wyboru.

- 1 Relacje prasowe
2 Strona internetowa Wolińskiego Parku Narodowego
3 Profil Wolińskiego Parku Narodowego na portalu Facebook
4 Profil Wolińskiego Parku Narodowego na innym portalu społecznościowym
5 Strona internetowa stowarzyszenia turystycznego

Projekt
INT107

Współpraca transgraniczna między uczelniami i dużymi obszarami chronionymi w Euroregionie Pomerania
(akronim: REGE)
Grenzüberschreitende Zusammenarbeit von Hochschulen und Großschutzgebieten in der Euroregion Pomerania
(Akronym: REGE)

- 6 Ulotki lub inne produkty drukowane
- 7 Odczyty
- 90 Nie korzystałem/-am z żadnych możliwości
- 98 Inne, mianowicie: _____
- 96 nie wiem
- 99 brak odpowiedzi

Pytanie B9

Jak dobrze czuje się Pan/-i poinformowany o pracy zarządu Wolińskiego Parku Narodowego?

Wskazówka: Przeczytać.

- 1 dobrze
- 2 raczej dobrze
- 3 neutralnie
- 4 raczej źle
- 5 źle
- 96 nie wiem
- 99 brak odpowiedzi

Pytanie B10

Jak duże jest Pana/-i zaufanie do pracy zarządu Wolińskiego Parku Narodowego?

Wskazówka: Przeczytać.

- 1 duże
- 2 raczej duże
- 3 neutralne
- 4 raczej małe
- 5 małe
- 96 nie wiem
- 99 brak odpowiedzi

Pytanie B11

Czy kiedykolwiek brał/-a Pan/-i udział w działaniach na rzecz lub przeciw Wolińskiemu Parkowi Narodowemu, aby realizować swoje interesy?

Wskazówka: Przeczytać.

- 1 tak, działania na rzecz Wolińskiego Parku Narodowego
- 2 tak, działania przeciw Wolińskiemu Parkowi Narodowemu
- 3 nie
- 96 nie wiem
- 99 brak odpowiedzi

Projekt
INT107

Współpraca transgraniczna między uczelniami i dużymi obszarami chronionymi w Euroregionie Pomerania
(akronim: REGE)
Grenzüberschreitende Zusammenarbeit von Hochschulen und Großschutzgebieten in der Euroregion Pomerania
(Akronym: REGE)

Pytanie B15

Czy w Pana/-i życiu codziennym pojawiają się ograniczenia wynikające z tego, że mieszka Pan/-i w lub w pobliżu Wolińskiego Parku Narodowego?

Wskazówka: Nie odczytywać.

- 1 tak
- 2 nie
- 96 nie wiem
- 99 brak odpowiedzi

Filtr: [B15 = 1].

Pytanie B16

O jakiego rodzaju ograniczenia chodzi?

Wskazówka: Nie odczytywać. Możliwość wielokrotnego wyboru.

- 1 zawodowe. Jaki zawód Pan/-i wykonuje? _____
- 2 w czasie wolnym. W jakiej formie? _____
- 98 inne: _____
- 96 nie wiem
- 99 brak odpowiedzi

Pytanie B18

Jak wysoko ocenia Pan/-i znaczenie Wolińskiego Parku Narodowego dla turystyki w Pana/-i re-
gionie?

Wskazówka: Przeczytać.

- 1 bardzo wysoko
- 2 wysoko
- 3 nisko
- 4 bardzo nisko
- 96 nie wiem
- 99 brak odpowiedzi

Pytanie B19

Jak ocenia Pan/-i liczbę turystów w Wolińskim Parku Narodowym?

Wskazówka: Przeczytać.

- 1 jest zbyt wielu turystów.
- 2 jest prawidłowa liczba turystów.
- 3 Jest zbyt mało turystów.
- 96 nie wiem
- 99 brak odpowiedzi

Projekt
INT107

Współpraca transgraniczna między uczelniami i dużymi obszarami chronionymi w Euroregionie Pomerania
(akronim: REGE)
Grenzüberschreitende Zusammenarbeit von Hochschulen und Großschutzgebieten in der Euroregion Pomerania
(Akronym: REGE)

Pytanie B20

Kto Pana/-i zdaniem w największym stopniu korzysta z zalet Wolińskiego Parku Narodowego?
Wskazówka: Przeczytać. Możliwy tylko jednokrotny wybór.

- 1 mieszkańcy
- 2 turyści
- 3 mieszkańcy i turyści w takim samym stopniu
- 4 przyroda
- 5 nie ma żadnych zalet
- 96 nie wiem
- 99 brak odpowiedzi

Pytanie B21

Teraz będzie kilka wypowiedzi na temat Wolińskiego Parku Narodowego. Interesowałoby nas, na ile Pan/-i się osobiście z tym zgadza.
Wskazówka: Przeczytać.

- (1) Woliński Park Narodowy ma pozytywny wpływ na wizerunek regionu.
 - (2) Woliński Park Narodowy hamuje rozwój gospodarczy regionu.
 - (3) Jakość turystyki w regionie wzrosła na skutek istnienia Wolińskiego Parku Narodowego.
 - (4) Zarząd Wolińskiego Parku Narodowego pracuje dobrze.
 - (5) Czuję się ściśle związany/-a z przyrodą i krajobrazem w moim regionie.
-
- 1. w pełni się zgadzam
 - 2. raczej się zgadzam
 - 3. częściowo się zgadzam
 - 4. raczej się nie zgadzam
 - 5. zupełnie się nie zgadzam
 - 96 nie wiem
 - 99 brak odpowiedzi

Kwestionariusz – Woliński Park Narodowy

Moduł C – pandemia koronawirusa i akceptacja

Pytanie 1: Poziom wiedzy (komunikacja)

Jak Pan/-i ocenia swój własny poziom wiedzy o koronawirusie?

- 1 brak wiedzy
- 2 niewielka wiedza
- 3 duża wiedza
- 4 bardzo duża wiedza
- 99 brak odpowiedzi

Pytanie 2: Zaufanie do instytucji (postrzegana kontrola)

*Jak duże ma Pan/-i zaufanie do instytucji, że są w stanie dobrze sobie radzić z pandemią koronawirusa?
(Skala 1-7)*

1. instytucje naukowe
2. rząd
3. władze województw
4. władze lokalne (powiatowe/gminne)
5. lokalny organ ds. zdrowia
6. szpitale

Pytanie 3: Subiektywne postrzeżenie

Nowy koronawirus jest dla mnie:

- 1 blisko (1) – daleko (7)
- 2 szybko się rozprzestrzenia (1) – wolno się rozprzestrzenia (7)
- 3 jest czymś, o czym myślę cały czas (1) – jest czymś, o czym w ogóle nie myślę (7)
- 4 przerażający (1) – nie wzbudza żadnych obaw (7)
- 5 rozdmuchany medialnie (1) – zbyt mało się o nim mówi w mediach (7)
- 6 niepokojący (1) – nie wzbudza niepokoju (7)
- 7 czymś, z czym mogę walczyć aktywnie (1) – czymś, co sprawia, że czuję się bezradny/-a (7)

Pytanie 4.1: Kwestie zawodowe (ograniczenia zawodowe/niepewność ekonomiczna)

Czy działania podejmowane w celu ograniczenia pandemii koronawirusa wpływają na Pana/Panią zawodowo?

- 1 tak, ten problem mnie dotyczy
- 2 nie, ten problem mnie nie dotyczy

Filtr: [4.1 = 1]. (Można udzielić wielu odpowiedzi)

Pytanie 4.2

W jaki sposób pandemia koronawirusa dotyka Pana/Panią zawodowo?

- 1 Praca w niepełnym wymiarze godzin
- 2 Praca zdalna
- 3 Opieka nad dziećmi w czasie wolnym
- 4 Zwiększone ryzyko zakażenia poprzez działalność zawodową
- 5 Przymusowy urlop
- 6 Tymczasowe zamknięcie firmy z powodu COVID-19
- 7 Bezrobocie
- 8 Rozwiązanie firmy
- 98 Inne: _____

Pytanie 5: Zmiana podejścia do turystyki

Proszę wyrazić swoją opinię na temat następujących stwierdzeń: (Skala 1-7: nie zgadzam się w ogóle – zgadzam się całkowicie)

- 1 Jeszcze jest zbyt wcześnie, aby wyjeżdżać na wakacje.
- 2 Turystyka zwiększa ryzyko rozprzestrzeniania się koronawirusa dla miejscowej ludności.
- 3 Działalność turystyczna powinna być ograniczona tak długo, jak to możliwe.
- 4 Ograniczenia związane z koronawirusem mające zastosowanie do turystyki są niezbędne dla zapewnienia bezpieczeństwa miejscowej ludności.

Pytanie 6: Zmiany w podejściu do turystów (zmiana zachowania)

Proszę wyrazić swoją opinię na temat następujących stwierdzeń: (Skala 1-7: nie zgadzam się w ogóle – zgadzam się całkowicie)

- 1 Turyści powinni być zobowiązani do udowodnienia, że nie są zarażeni.
- 2 Turyści powinni mieć możliwość poruszania się tak swobodnie, jak mieszkająca tu ludność.
- 3 Ze względów ekonomicznych, więcej turystów powinno ponownie przyjeżdżać do naszego regionu.
- 4 Turyści zagraniczni nie powinni jeszcze podróżować do naszego regionu.
- 5 W przyszłości będę unikał/-a miejsc, w których jest wielu turystów.
- 6 Sam/-a planuję w tym roku wycieczkę wakacyjną lub już ją odbyłem/-łam.



UNIVERSITÄT GREIFSWALD
Wissen lockt. Seit 1456



HNE
Eberswalde
Hochschule für nachhaltige Entwicklung (FH)



Zachodniopomorski
Uniwersytet Technologiczny
w Szczecinie

Projekt
INT107

Współpraca transgraniczna między uczelniami i dużymi obszarami chronionymi w Euroregionie Pomerania (akronim: REGE)
Grenzüberschreitende Zusammenarbeit von Hochschulen und Großschutzgebieten in der Euroregion Pomerania (Akronym: REGE)

Pytanie 7:

Jak, Pana/-i zdaniem, turyści stosują się do środków mających na celu ograniczenie występowania koronawirusa?

Skala 1 – 7: w pełni – w ogóle



Interreg
Mecklenburg-Vorpommern/Brandenburg/Polska



EUROPEAN UNION

Kwestionariusz – Woliński Park Narodowy

Moduł 5

Na koniec proszę podać kilka informacji o sobie.

Pytanie S2

Proszę podać swój wiek

_____ lat

99 *brak odpowiedzi*

Pytanie S3

pleć

Wskazówka: wpisz ankietera.

1 *mężczyzna*

2 *kobieta*

99 *brak odpowiedzi*

Pytanie S4

Od kiedy mieszka Pan/-i w obecnym miejscu zamieszkania lub w pobliżu?

1 *Tu się urodziłem/urodziłam*

2 *Od roku: _____*

96 *nie wiem*

99 *brak odpowiedzi*

Pytanie S8

Czy wykonywał/-a Pan/-i lub czy wykonywał ktoś z członków Pana/Pani rodziny pracę zawodową w jednej z poniższych branż jako zajęcie główne lub dodatkowe?

Wskazówka: Przeczytać. Możliwość wielokrotnego wyboru.

1 *leśnictwo*

2 *rolnictwo*

3 *rybołówstwo*

4 *turystyka/hotelarstwo/branża hotelarsko-gastronomiczna*

5 *zarząd parku narodowego(krajobrazowego)/straż parku narodowego (krajobrazowego)*

96 *nie wiem*

99 *brak odpowiedzi*

Pytanie S9



UNIVERSITÄT GREIFSWALD
Wissen lockt. Seit 1456



HNE
Eberswalde
Hochschule für nachhaltige Entwicklung (FH)



Zachodniopomorski
Uniwersytet Techniczny
w Szczecinie

Projekt
INT107

**Współpraca transgraniczna między uczelniami i dużymi obszarami chronionymi w Euroregionie Pomerania
(akronim: REGE)
Grenzüberschreitende Zusammenarbeit von Hochschulen und Großschutzgebieten in der Euroregion Pomerania
(Akronym: REGE)**

Czy jest Pan/-i członkiem organizacji ochrony przyrody lub organizacji zajmującej się ochroną przyrody? Jeżeli tak, to jakiej?

Wskazówka: Nie odczytywać. Możliwość wielokrotnego wyboru. czerwony = tylko polskie obszary.

- 1 *nie*
- 2 *WWF*
- 3 *Greenpeace*
- 4 *LOP*
- 5 *ZTP*
- 6 *Klub Przyrodników*
- 98 *innej, mianowicie: _____*
- 96 *nie wiem*
- 99 *brak odpowiedzi*

Współpraca transgraniczna między uczelniami i dużymi obszarami chronionymi w Euroregionie Pomorza
(akronim: REGE)

Projekt
INT107

Grenzüberschreitende Zusammenarbeit von Hochschulen und Großschutzgebieten in der Euroregion Pomorania
(Akronym: REGE)

Data: Godzina: Ankieter: Miejsce: Nr bieżący

Pogoda: ₁ Bezchmurnie ₂ Pogodnie ₃ Pochmurnie ₄ Zachmurzenie całkowite ₅ Opady

Szanowna Państwo,

Jesteśmy z Uniwersytetu Szczecińskiego i prowadzimy w tym regionie badania dotyczące znaczenia gospodarczego turystyki. Uprzejmie proszę o poświęcenie kilku minut i udzielenie odpowiedzi na następujące pytania. Podane przez Państwa informacje będą traktowane ściśle poufnie.

Z góry dziękuję za udzielenie rzetelnych odpowiedzi.

| | | |
|--|--|--|
| 1. Skąd Pan/i przybył/a? <input type="checkbox"/> ₁ z miejsca stałego zamieszkania (<i>kod pocz./ miejscowość</i>) → <input type="checkbox"/> ₁ krótka wycieczka, wypoczynek → <input type="checkbox"/> ₂ „w drodze” (spacer z psem, z A do B) <input type="checkbox"/> ₂ z miejsca wypoczynku/noclegu, a moim miejscem stałego zamieszkania jest (<i>kod pocz./ miejscowość</i>) ₃-..... | | |
| 2. Jakim środkiem transportu dotarł/a Pan/i do miejsca spędzania urlopu? (<i>tylko dla turystów</i>) <input type="checkbox"/> ₁ Komunikacja publiczna <input type="checkbox"/> ₂ Samochód <input type="checkbox"/> ₃ Motocykl <input type="checkbox"/> ₄ Rower <input type="checkbox"/> ₅ Pieszko <input type="checkbox"/> ₆ Inne..... | | |
| 3. Jaki jest Pana/i główny cel pobytu w regionie? <input type="checkbox"/> ₁ urlop/ rekreacja <input type="checkbox"/> ₂ odwiedzić u krewnych, znajomych <input type="checkbox"/> ₅ Inny, jaki? <input type="checkbox"/> ₃ sprawy zawodowe <input type="checkbox"/> ₄ leczniczy, | | |
| 4. Gdzie Pan/i nocuje podczas pobytu w tym regionie? <input type="checkbox"/> ₁ w miejscu stałego zamieszkania (→ <i>pytanie 7</i>) <input type="checkbox"/> ₂ w miejscu wypoczynku (<i>jeżeli nie podano w punkcie 1.2, proszę tu też wpisać</i>)-..... | | |
| 5. Ile nocy spędzi Pan/i w tym regionie? nocy | | |
| 6. Jaki jest to rodzaju noclegu? <input type="checkbox"/> ₁ kemping, pole biwakowe, <input type="checkbox"/> ₆ schronisko <input type="checkbox"/> ₂ hotel, <input type="checkbox"/> ₇ schronisko młodzieżowe <input type="checkbox"/> ₃ motel <input type="checkbox"/> ₈ sanatorium, <input type="checkbox"/> ₄ pensjonat <input type="checkbox"/> ₉ mieszkanie u krewnych, znajomych, <input type="checkbox"/> ₅ dom wczasowy, <input type="checkbox"/> ₁₀ inne, jakie? | | |
| 7. Jakie są główne sposoby spędzania przez Pana/Panią wolnego czasu w tym regionie? (<i>zadać pytanie w sposób otwarty – możliwa większa ilość odpowiedzi</i>) <input type="checkbox"/> ₁ plażowanie, <input type="checkbox"/> ₄ jazda na rowerze, <input type="checkbox"/> ₇ sporty wodne (żeglarstwo, surfing, ...) <input type="checkbox"/> ₂ wędrowki piesze, <input type="checkbox"/> ₅ jazda konna, <input type="checkbox"/> ₈ inne, jakie? <input type="checkbox"/> ₃ bieganie, jogging, <input type="checkbox"/> ₆ wędkarstwo, | | |
| 8. Czy wiedzą Państwo, że ten obszar jest pod szczególną ochroną? <input type="checkbox"/> ₁ tak <input type="checkbox"/> ₂ nie <input type="checkbox"/> ₉ brak odpowiedzi | | |
| 9. Gdy odpowiedziano „tak” to: Jaka jest forma ochrony tego obszaru (nie odczytywać odpowiedzi)? <input type="checkbox"/> ₁ zespół przyrodniczo-krajobrazowy <input type="checkbox"/> ₃ rezerwat przyrody <input type="checkbox"/> ₅ park narodowy (→ <i>pytanie 11</i>) <input type="checkbox"/> ₂ obszar chronionego krajobrazu <input type="checkbox"/> ₄ park krajobrazowy <input type="checkbox"/> ₉ nie wiem | | |
| 10. Czy w regionie jest park narodowy? <input type="checkbox"/> ₁ Tak <input type="checkbox"/> ₂ Nie <i>Jeżeli „nie” → pyt. 13</i> | | |
| 11. Jaką rolę odegrało istnienie parku narodowego w decyzji o przybyciu do tego regionu? <input type="checkbox"/> ₁ Tak, odgrywa bardzo <input type="checkbox"/> ₂ Tak, odgrywa <input type="checkbox"/> ₃ odgrywa nieznaczną <input type="checkbox"/> ₄ nie, nie gra roli ważną rolę ważną rolę rolę | | |

Projekt jest dofinansowany przez Unię Europejską ze środków Europejskiego Funduszu Rozwoju Regionalnego (EFRR) w ramach Programu Współpracy Interreg V A Meklemburgia-Pomorze Przednie / Brandenburgia / Polska.

Das Projekt wird im Rahmen des Kooperationsprogramms Interreg V A Mecklenburg-Vorpommern / Brandenburg / Polen durch die Europäische Union aus Mitteln des Fonds für Regionale Entwicklung (EFRE) kofinanziert.

12. Czy przybyłaby/przybyłby Pan/i do tego regionu, gdyby nie było tutaj parku narodowego?
₁ tak ₂ nie ₃ ewentualnie

13. Czy jest Pan/i po raz pierwszy w tym parku narodowym?
₁ tak ₂ nie ₋₉ b.o./n.w.

14. Ile razy odwiedził/a Pan/i ten park narodowy w ubiegłym roku (2019)? razy

15. Ile razy odwiedził/a Pan/i ten park narodowy podczas obecnego pobytu? razy

16. Z iloma osobami podróżuje Pan/i podczas tego pobytu w regionie?
 sam/-a ₂ w grupie: dorosłych, w tym dzieci (*poniżej 18 lat*),
(wszyscy = włącznie z respondentem i dziećmi)

17. Ile wynoszą Pana/i średnie dzienne wydatki na siebie i osoby podróżujące z Panem/Panią, gdy przyjeżdża Pani/i do tego regionu?

| Rodzaj wydatku | Średnie wydatki na os./dobę | Łączne wydatki | Liczba dni | Liczba osób | N _w |
|---|-----------------------------|----------------|------------|-------------|--|
| a) Nocleg w regionie (bez wyżywienia) | zł | | | | <input type="checkbox"/> ₋₉ |
| b) Nocleg w regionie z wyżywieniem (bez posiłków) | zł | | | | <input type="checkbox"/> ₋₉ |
| c) Wyżywienie w lokalach i punktach gastronomicznych w regionie | zł | | | | <input type="checkbox"/> ₋₉ |
| d) Artykuły spożywcze | zł | | | | <input type="checkbox"/> ₋₉ |
| e) Zakupy inne niż spożywcze | zł | | | | <input type="checkbox"/> ₋₉ |
| f) Sport/ rekreacja/ rozrywka/ kultura | zł | | | | <input type="checkbox"/> ₋₉ |
| g) Bilety dla parku (<i>żubry, muzeum,</i>) | zł | | | | <input type="checkbox"/> ₋₉ |
| h) Transport zbiorowy, przewóz | zł | | | | <input type="checkbox"/> ₋₉ |
| i) Paliwo | zł | | | | <input type="checkbox"/> ₋₉ |
| j) Inne wydatki w regionie, <i>jakie?</i> | zł | | | | <input type="checkbox"/> ₋₉ |

18. Które obszary parku narodowego już odwiedziłeś/nadal masz zamiar odwiedzić? (*możliwych wiele odpowiedzi*)

- ₁ zagroda żubrów ₂ jezioro Turkusowe ₃ wzgórze Zielonka (punkt widokowy)
₄ Kawcza Góra (schody na plażę) ₅ Gosań (najwyższy punkt wybrzeża) ₆ Kikut (latarnia morska)

19. Jak jest Pana/i wykształcenie? ₁ podstawowe ₂ gimnazjalne ₃ średnie z maturą ₄ zawodowe
₅ wyższe (uniwersytet, wyższa szkoła zawodowa), ₆ niepełne wyższe inne, jakie
₇ nie wiem ₈ brak odpowiedzi

20. Jaki jest Pana/i status zawodowy? ₁ uczący się ₂ niepracujący ₃ pracujący ₄ emeryt, rencista

21. Jaki są miesięczne dochody netto w Pana/Pani gospodarstwie domowym? (*po potrąceniu podatków i składek na ubezpieczenie społeczne*)

- ₁ poniżej 2 000 zł ₂ 2 000 do 4 000 zł ₃ 4 000 do 6 000 zł ₄ 6 000 – 8 000 zł ₅ 8 000 – 10 000 zł
₆ 10 000-12 000 zł ₇ 12 000- 16 000 zł ₈ 10 000 - 20 000 zł ₉ 20 000 i więcej ₉₉ brak odpowiedzi

22. Proszę podać swój wiek i płeć: lat ₁ Kobieta ₂ Mężczyzna ₋₉₉ brak odpowiedzi

Dziękuję za udział w badaniu i za poświęcony czas

Uwagi:

Examples of questionnaires used in protected areas in the German part of the Euroregion Pomerania:

Beispiele für Fragebögen, die in Schutzgebieten im deutschen Teil der Euroregion Pomerania eingesetzt werden:

Przykładowe ankiety wykorzystywane na obszarach chronionych w niemieckiej części Euroregionu Pomerania:

7. Nachbarschaftsanalyse / Analiza sąsiedztwa / Neighborhood Analysis
8. Zufriedenheitsanalyse / Analiza satysfakcji / Satisfaction Analysis
9. Regionale wirtschaftliche Effekte / Regionalne efekty ekonomiczne / Regional Economic Effects
10. Unternehmensbefragung / Badanie przedsiębiorstw / Company Survey

1. Wo wohnen Sie?

PLZ: _____ Ort: _____ Ortsteil: _____

2. Wissen Sie, ob es ein Schutzgebiet in Ihrer Region gibt? ja nein

⇒ **Filter:** Wenn ja,

wissen Sie, welchen Schutzstatus dieses Gebiet hat?

Nationalpark Biosphärenreservat Naturpark Landschaftspark (Polen)
 weiß'nicht / k.A.

Können Sie auch den konkreten Namen nennen? _____

Filter: wenn <> k.A.; ggf. richtigen Begriff nennen, dann

3. Wie vertraut ist Ihnen der Begriff Biosphärenreservat?

| | | | | |
|----------------------|-----------------------|---------------------------|--|--------|
| sehr vertraut (1) | Etwas vertraut (2) | Gar nicht vertraut (3) | | - k.A. |
|----------------------|-----------------------|---------------------------|--|--------|

Filter: Nur falls 1 oder 2, dann

Offene Frage: Nennen Sie bitte einige allgemeine Ziel von Biosphärenreservaten (hier nur Schutzkategorie nennen, kein bestimmtes Gebiet):

Jetzt einige Fragen direkt zum Biosphärenreservat Südost-Rügen (konkretes Schutzgebiet der Befragung nennen)

4.

Wissen Sie, weshalb dieses Gebiet ausgewiesen ist bzw. für was dieses Gebiet bekannt ist? (offene Frage)

5. Welche Aussage trifft am ehesten auf Sie zu?

Das Biosphärenreservat Südost-Rügen interessiert mich ...

... sehr stark ... stark ... wenig ... gar nicht weiß nicht / k.A.

6. Angenommen, am nächsten Sonntag gäbe es eine Abstimmung über das Weiterbestehen des Biosphärenreservat Südost-Rügen. Wie würden Sie abstimmen?

- Biosphärenreservat Südost-Rügen bestehen lassen
- Biosphärenreservat Südost-Rügen auflösen
- weiß nicht / k.A.

7. Hat sich Ihre **persönliche Einstellung** zum Biosphärenreservat Südost-Rügen seit seiner Gründung im Jahr 1990 – bzw. seit Sie in diese Region gezogen sind - verändert?

- ja, meine Einstellung ist heute positiver
- nein, meine Einstellung hat sich nicht verändert
- ja, meine Einstellung ist heute negativer

Filter: Falls „ja“, dann offene Frage: Was hat sich geändert? _____

8. Welche Einrichtungen/Angebote des Biosphärenreservat Südost-Rügen nutzen Sie?
--> hier die Antworten an vorhandene Aktivitätsmöglichkeiten anpassen

- Infozentrum Granitzhaus
- Veranstaltungen
- Führungen
- Vorträge
- keine
- weiß nicht / k.A.

Filter: Wenn „Veranstaltungen“ oder „Führungen“, dann

Konkret: An welchen Veranstaltungen oder Führungen des Biosphärenreservat Südost-Rügen haben Sie (oder Ihre Familienangehörigen) im vergangenen Jahr teilgenommen? (Mehrfachantworten möglich)
--> an Schutzgebiet anpassen !!!!!

- Ranger-Wanderungen (Führungen)
- Küstenputz
- Fisch(er)tage
- Bärlauchtage
- Woche der Nachhaltigkeit
- Junior-Ranger Programm
- Junior-Ranger Camp
- andere, und zwar: _____
- keine
- weiß nicht / k.A.

9. Welche Informationsmöglichkeiten des Biosphärenreservat Südost-Rügen haben Sie im vergangenen Jahr gelesen/benutzt? (Mehrfachantworten möglich)
--> an Schutzgebiet anpassen !!!!!

- Pressemitteilungen
- Internetseiten des BR SOR
- Internetseiten der Kurverwaltungen oder Tourismuszentrale
- andere, und zwar: _____
- keine
- weiß nicht / k.A.

10. Ergeben sich für Ihren Alltag Einschränkungen, dadurch dass Sie im oder in der Nähe des Biosphärenreservat Südost-Rügen leben?

- Ja Nein weiß nicht / k.A.

Filter: Wenn „ja“, dann

Wie sind Sie betroffen? (Mehrfachnennungen möglich)

- Ja, beruflich --> Welchen Beruf üben Sie aus? -----
- Ja, in meiner Freizeit -> In welcher Form?
- Ja, sonstiges: -----

11. Sind Sie an einer aktiven Mitwirkung im Biosphärenreservat Südost-Rügen interessiert, um Ihre Interessen vertreten zu können?

- ja nein weiß' nicht / k.A.

Filter: Wenn „ja“, dann offene Frage: Wie möchten Sie sich engagieren? _____

12. Wie gut fühlen Sie sich über die Arbeit der Verwaltung dieses Schutzgebietes informiert?

- sehr gut gut schlecht sehr schlecht weiß nicht / k.A.
-

Filter: Falls negativ, dann Offene Frage: Wie könnte man die Informationspolitik verbessern?

13. Wie schätzen Sie den Einfluss des Biosphärenreservat Südost-Rügen auf das Ansehen der Region ein?

- eher positiv kein Einfluss eher negativ weiß nicht / k.A.
-

14. Wie hoch schätzen Sie die Bedeutung des Biosphärenreservat Südost-Rügen für den Tourismus ein?

- sehr hoch hoch gering sehr gering weiß nicht / k.A.
-

15. Wie beurteilen Sie die Touristenanzahl im Biosphärenreservat Südost-Rügen?

- zu viele gerade richtig zu wenige weiß nicht / k.A.
-

16. Hier finden Sie einige Aussagen zum Biosphärenreservat Südost-Rügen. Bitte geben Sie an, inwieweit Sie diesen Aussagen zustimmen.

| | stimme voll zu | stimme eher zu | stimme eher nicht zu | stimme gar nicht zu | weiß nicht |
|--|-----------------------|-----------------------|-----------------------|-----------------------|--------------------------|
| Der Mensch steht an erster Stelle im BR | <input type="radio"/> | <input type="radio"/> | <input type="radio"/> | <input type="radio"/> | <input type="checkbox"/> |
| Das BR dient der Regionalentwicklung | <input type="radio"/> | <input type="radio"/> | <input type="radio"/> | <input type="radio"/> | <input type="checkbox"/> |
| Das BR leistet einen großen Beitrag zum Schutz unserer unberührten Natur | <input type="radio"/> | <input type="radio"/> | <input type="radio"/> | <input type="radio"/> | <input type="checkbox"/> |
| Ich bin stolz darauf im BR zu wohnen | <input type="radio"/> | <input type="radio"/> | <input type="radio"/> | <input type="radio"/> | <input type="checkbox"/> |
| Die Natur im BR ist sehr besonders und schützenswert | <input type="radio"/> | <input type="radio"/> | <input type="radio"/> | <input type="radio"/> | <input type="checkbox"/> |
| Ich kaufe Produkte von den Partnern des BR | <input type="radio"/> | <input type="radio"/> | <input type="radio"/> | <input type="radio"/> | <input type="checkbox"/> |
| Das BR treibt eine nachhaltige Tourismus-Entwicklung voran | <input type="radio"/> | <input type="radio"/> | <input type="radio"/> | <input type="radio"/> | <input type="checkbox"/> |
| Das Fahrradwegenetz ist gut ausgebaut | <input type="radio"/> | <input type="radio"/> | <input type="radio"/> | <input type="radio"/> | <input type="checkbox"/> |
| Das ÖPNV-Netz im BR ist sehr gut ausgebaut | <input type="radio"/> | <input type="radio"/> | <input type="radio"/> | <input type="radio"/> | <input type="checkbox"/> |
| Die Touristen schränken mich in meinem alltäglichen Leben ein | <input type="radio"/> | <input type="radio"/> | <input type="radio"/> | <input type="radio"/> | <input type="checkbox"/> |

Soziodemographische/statistische Grunddaten

Wie alt sind Sie?

_____ Jahre k.A. männlich weiblich

Wie lange leben Sie bereits in dieser Gegend, dem jetzigen Wohnort?

hier geboren zugezogen im Jahr _____

Welche der folgenden Angaben trifft auf Ihre jetzige Situation zu? Ich bin...

- Schüler/in, Student/in, in der Ausbildung
- Rentner/in, Pensionär/in, im Vorruhestand
- Voll erwerbstätig
- Teil-erwerbstätig
- Nicht erwerbstätig
- Hausfrau/Hausmann
- Sonstiges und zwar: _____
- weiß nicht
- keine Angabe

Was ist Ihr höchster Bildungsabschluss?

- Volks-/Hauptschulabschluss
- Realschulabschluss
- POS (Polytechnische Oberschule)
- EOS/Abitur/Fachabitur
- abgeschlossene Berufsausbildung
- Hochschulabschluss (Universität, Fachhochschule)
- ohne Abschluss
- Sonstiges und zwar: _____
- weiß nicht
- keine Angabe

Vielen Dank für Ihre Unterstützung!

Fragebogen – Umfrage zur Zufriedenheit bei Besuchern des NP Jasmund

F1) Besuchen Sie diese Region das **erste Mal**?

Ja nein ich weiß nicht keine Antwort

wenn nein:

Wie oft haben Sie diese Region besucht?

zum 2.-5. Mal zum 6.-10. Mal ich war schon über 10 Mal hier

ich weiß nicht keine Antwort

F3) Wissen Sie, **ob es in dieser Region einen Nationalpark (NP) gibt** ?

Ja nein ich weiß nicht keine Antwort

Wenn „ja“:

Welche Rolle spielte der NP bei der Entscheidung hierher zu reisen ?

sehr kleine kleine weder noch große sehr große Rolle weiß nicht keine A.

F5) Ist der **Naturschutz für Sie wichtig**?

Ja nein weiß nicht keine A.

F6) **Anzahl** der Teilnehmer des Aufenthalts?

eine Person zwei Personen weiß nicht keine A.

eine Gruppe von Personen, davon Kinder (unter 18 Jahre)

F7) **Dauer** Ihres Aufenthaltes hier in der Region: insgesamt Übernachtungen

Wie viele Übernachtungen sind Sie **schon hier**? Nächte

F8) Aus welchem **Grund** sind Sie jetzt **hier** in dieser Region ? (Mehrfachnennungen möglich)

Erholung, Freizeit, Urlaub Besuch bei Verwandten oder Bekannten

besonderes Naturerlebnis Kuraufenthalt

berufl./geschäftl. Aufgaben, aber kombiniert mit Freizeit Sonstiges, und zwar

ich weiß nicht keine Antwort

F9) Wie **informieren** Sie sich über den Nationalpark? (Mehrfachnennungen möglich)

kenne ich schon von früheren Besuchen gar nicht

Nationalparkausstellung Rangerführungen Führungen durch andere Anbieter

Social Media Wander Apps Smartphone-App

Faltblätter / Broschüren Internet Info-Tafeln im Freien

ich weiß nicht keine A.

F10) Welche **Aktivitäten** haben Sie im Schutzgebiet ausgeübt (max. 3 Nennungen)

- Wandern/Nordic Walking Jogging Radtouren Reiten
 Erlebnispfade Museen Erholung/Entspannung/sich am Strand sonnen
 Naturbeobachtung/Aussichtspunkte wassersportliche Aktivitäten
 Sonstiges, und zwar keine Antwort

F11) Fühlen Sie sich **durch Regelungen** zum Schutz der Natur hier im Nationalpark persönlich in Ihrem derzeitigen Aufenthalt **eingeschränkt**?

- Ja nein weiß nicht keine A.

wenn ja: welche Regelungen sind es?

F12) Wie würden Sie auf einer Skala von 1 bis 5 Ihre **Gesamtzufriedenheit mit Ihrem Aufenthalt im Schutzgebiet** bewerten?

(den entsprechenden Kasten einfach ankreuzen)

| | | | | | | | |
|-------------------------------------|----------|----------|----------|-----------------------------------|--|-------------------|----------------------|
| 1 <i>sehr unzufrieden</i> | 2 | 3 | 4 | 5 <i>sehr zufrieden</i> | | <i>weiß nicht</i> | <i>keine Antwort</i> |
|-------------------------------------|----------|----------|----------|-----------------------------------|--|-------------------|----------------------|

F13) Was sind Ihre **Verbesserungsvorschläge**, um Ihre Zufriedenheit mit dem Aufenthalt im Schutzgebiet zu erhöhen:

.....

F14) Wie wahrscheinlich wäre es, dass Sie einem Bekannten oder Verwandten den Aufenthalt in der Region des Schutzgebietes **empfehlen** würden?

(den entsprechenden Kasten einfach ankreuzen)

| | | | | | | | |
|--|----------|----------|----------|--|--|-------------------|----------------------|
| 1 <i>völlig unwahrscheinlich</i> | 2 | 3 | 4 | 5 <i>sehr wahrscheinlich</i> | | <i>weiß nicht</i> | <i>keine Antwort</i> |
|--|----------|----------|----------|--|--|-------------------|----------------------|

F15) Bitte bewerten Sie, ob Sie sich entscheiden würden, **dieses Schutzgebiet wieder zu besuchen**.

(den entsprechenden Kasten einfach ankreuzen)

| | | | | | | | |
|-----------------------------------|----------|----------|----------|---------------------------------|--|-------------------|----------------------|
| 1 <i>definitiv nein</i> | 2 | 3 | 4 | 5 <i>definitiv ja</i> | | <i>weiß nicht</i> | <i>keine Antwort</i> |
|-----------------------------------|----------|----------|----------|---------------------------------|--|-------------------|----------------------|

F16) Wissen Sie, welche **Auszeichnung die UNESCO** dem Jasmund verliehen hat ?

- Ja, welche ? bitte nennen:.....
 nein weiß nicht keine A.

17) **Welche Rolle** spielte die Auszeichnung als „Weltnaturerbe“ bei ihrer Entscheidung den Jasmund zu besuchen ?

- sehr große Rolle große R. kaum eine R. nein, keine Rolle weiß nicht keine A.

F18) Nennen Sie bitte die **Postleitzahl** Ihres Heimatortes: ggf. **Nationalität**:

F19) **Alter**: _____ Jahre Mann Frau

Projekt
INT107

Grenzüberschreitende Zusammenarbeit von Hochschulen und Großschutzgebieten in der Euroregion Pomerania
(Akronym: REGE)

Datum: Uhrzeit: Interviewer: Standort: **Ablehnung**

Aktivität: Spaziergänger Wanderer Radfahrer PKW-Fahrer Motorradfahrer Badegast
 Wassersportler Sonstiges

Liebe Gäste,

wir führen im Auftrag der Hochschule Eberswalde eine Befragung zur Bedeutung des Tourismus in der Region durch. Bitte nehmen Sie sich kurz Zeit, um die folgenden Fragen zu beantworten. Natürlich werden Ihre Angaben absolut vertraulich behandelt.

Vielen Dank im Voraus für Ihre aktive Unterstützung.

1. Filter: Alle Befragten

Was ist der Ausgangsort Ihres heutigen Besuchs? ₁ von zu Hause: (Postleitzahl/Ort)–

..... → ..₁ kurzer Ausflug, Erholung

→ ₂ "unterwegs" (Hund ausführen, von A nach B)

Wie sind Sie hierher gekommen?: ₁ ÖPNV ₂ Pkw ₃ Motorrad ₄ Fahrrad ₅ zu Fuss

₆ Sonstiges:

₃ Von meinem Ferienort:

mein ständiger Wohnsitz ist (bitte Postleitzahl/Ort angeben) ₃–.....

1a. In welchem Ort übernachten Sie heute?

₁ Zu Hause (Hauptwohnsitz) ₂ Ferienort:.....

→ weiter mit 3.

1b. Wie viele Nächte verbringen Sie insgesamt in diesem Ort?

..... Nächte

1c. Reisen Sie noch in andere Gebiete?

₁ ja ₂ nein ₃ k.A./w.n.

Wenn ja: wohin?..... (Ort)

Gesamte Übernachtungszahl während der Reise:

2. Filter: Nur für Touristen

In welcher Art von Unterkunft übernachten Sie?

₁ Camping, Zeltplatz

₂ Hotel, wie viel Sterne (0..5)?.....

₃ Gasthof, wie viel Sterne (0..5)?.....

₄ Pension, wie viel Sterne (0..5)?.....

₅ Ferienwohnung/-haus, wie viel Sterne (0..5)?...

₆ Kurklinik

₇ Jugendherberge

₈ Unterkunft bei Verwandten, Bekannten

₉ im Freien (z.B. Biwak)

₁₀ andere, welche ?

₉₉ keine Angabe

3. Filter: Alle Befragten

Mit wie vielen Personen reisen Sie während Ihres Aufenthalts in der Region?

allein mit einer Gruppe von Erwachsenen; davon Kindern (unter 18 Jahren)

(alle = einschl. der befragten Personen und den Kindern)

4. Filter: Nur für Touristen

Mit welchem hauptsächlich genutzten Verkehrsmittel sind Sie in Ihren Urlaubsort gekommen? (nur für Touristen)

- ₁ Bus ₂ Bahn ₃ eigener Pkw ₄ gemieteter Pkw ₆ Motorrad ₇ Fahrrad ₈ zu Fuss
₅ Wohnwagen-/mobil ₉ Sonstiges: ₁₀₀ Interviewabbruch

5. Filter: Alle Befragten

Wie verpflegen Sie sich während Ihrer Reise?

- ₁ komplett selbst ₂ Frühstück ₃ Halbpension ₄ Vollpension ₉ k.A./w.n.

5a. Worauf legen Sie bei Ihrer Verpflegung wert?

Wir ernähren uns:

- ₁ vegetarisch ₂ vegan Anzahl Personen:..... ₃ weder noch

5b. Wie oft gehen Sie während ihrer Reise essen? ca.mal pro Aufenthalt

5c. Welche Art von Gastronomie besuchen Sie bevorzugt? (Mehrfachantworten möglich)

- ₁ Restaurant
₂ Imbiss
₃ Cafè/Eisdielen
₄ Hotelrestaurant
₅ Sonstiges ₉₉ k.A./w.n. ₉ Interviewabbruch

6. Filter: Alle Befragten

Was ist der Hauptzweck Ihres Aufenthalts in der Region?

- ₁ Urlaub/Freizeit ₃ Besuche bei Verwandten, Freunden ₅ Sonstiges:
₂ geschäftliche Gründe ₄ Kur

7. Filter: Alle Befragten

Was sind die hauptsächlichsten Aktivitäten, die Sie hier ausüben? (offene Frage stellen - Mehrfachantworten)

- ₁ Sonnenbaden (Strand) ₅ Reiten ₉ Kultureinrichtungen und -veranstaltungen besuchen
₂ Wandern ₆ Angeln ₁₀ Natur beobachten
₃ Laufen, Jogging ₇ Wassersport (Segeln, Surfen,..) ₁₁ andere, welche?
₄ Radfahren ₈ Hofläden besuchen
.....

8. Filter: Alle Befragten

Wissen Sie, ob diese Region unter einem besonderen Schutz steht? Ist die Region ein...

- ₉ ich weiß es nicht ₃ Naturschutzgebiet
₁ Naturpark ₅ Biosphärenreservat
₂ Landschaftsschutzgebiet ₄ Nationalpark

9. Filter: Alle Befragten, die nicht bei F8 „Biosphärenreservat“ angegeben haben

Wissen Sie, ob es in dieser Region ein Biosphärenreservat gibt? ₁ Ja ₂ Nein → Wenn „nein“ → Frage 12

10. Filter: Alle Befragten mit Antwort „Ja“ in F9

Welche Rolle spielte das Biosphärenreservat bei Ihrer Entscheidung diese Region zu besuchen?

- ₁ ja, spielte eine sehr große Rolle ₂ ja, spielte eine große Rolle ₃ spielte kaum eine Rolle ₄ nein, spielte keine Rolle

11. Filter: Alle Befragten mit Antwort „Ja“ in F9

Wären Sie heute auch hier, wenn es das Biosphärenreservat nicht gäbe?

- ₁ ja ₂ nein ₃ eventuell ₉ k.A.

12. Filter: Alle Befragten

Besuchen Sie das Biosphärenreservat das erste Mal?

13. Filter: Alle Befragten mit Antwort „Nein“ in F12

Wie oft haben Sie das Biosphärenreservat im letzten Jahr (2020) besucht?mal

14. Filter: Alle Befragten

Kennen Sie das Prüfzeichen des Biosphärenreservats?

- ₁ ja ₂ nein (weiter mit 17.)

15. Filter: Alle Befragten

Welche Attraktionen haben Sie besucht / haben Sie vor zu besuchen? Bitte benennen Sie drei Attraktionen:

16. Filter: Alle Befragten

Wie viel haben Sie für sich und Ihre Mitreisenden ausgegeben bzw. planen Sie auszugeben?

| Art der Ausgabe | Ausgaben pro Tag pro Person | Gesamt-Ausgaben | Verwendung (Stichworte) | weiß nicht, k.A. |
|--|-----------------------------|-----------------|-------------------------|-----------------------------|
| a) Unterkunft in der Region ohne Verpflegung <input type="checkbox"/> mit Frühstück | EUR | | | <input type="checkbox"/> .9 |
| b) Unterkunft in der Region mit Mahlzeiten = Halb-/Vollpension | EUR | | | <input type="checkbox"/> .9 |
| c) Verpflegung in Gastronomie Restaurant Imbiss Café / Eisdielen Sonstige Gaststätten..... | EUR | | | <input type="checkbox"/> .9 |
| d) Lebensmittel, davon regionale Produkte | EUR | | | <input type="checkbox"/> .9 |
| e) Einkäufe außer Lebensmittel, davon regionale Produkte Einzelhandel Souvenirs Kleidung, sonstige Anschaffungen.... Davon regionale Produkte? | EUR | | | <input type="checkbox"/> .9 |
| f) Sport/Freizeit/Unterhaltung/ Kultur Kulturveranstaltungen / Stadtfeste o.Ä. Museen/Galerien/Ausstellungen/ Besucherzentren Botanische und zoologische Gärten o.Ä. Sportaktivitäten (Kletterpark etc.)/-veranstaltungen Bäder, Saunas, Solarien o.Ä. Vergnügungsparks o. sonstige Unterhaltungsaktivitäten Sonstiges..... | EUR | | | <input type="checkbox"/> .9 |
| g) Nahverkehr, Transport während des Aufenthaltes Eisenbahn Linienbus Ausflugsbus Taxi Schiff Parkgebühren Sonstiges..... | EUR | | | <input type="checkbox"/> .9 |
| h) Anreise Eisenbahn S-Bahn Bus Taxi Mietauto Schiff Sonstiges..... | EUR | | | <input type="checkbox"/> .9 |
| i) Treibstoff | EUR | | | <input type="checkbox"/> .9 |
| j) Kurtaxe / Gästekarte o.Ä. | EUR | | | <input type="checkbox"/> .9 |
| k) Kurmittel, Arztkosten | EUR | | | <input type="checkbox"/> .9 |

| | | | |
|---|-----------|--|-----------------------------|
| l) Kongress-/Tagungs-/ Seminargebühren | EUR | | <input type="checkbox"/> _9 |
| m) Sonstige Ausgaben in der Region z.B. Haarschnitt, Reparaturkosten o.Ä. welche? | EUR | | <input type="checkbox"/> _9 |

17. Filter: Alle Befragten
Wie zufrieden sind Sie mit Ihrem Aufenthalt bislang?
Gesamt
₁ äußerst begeistert ₂ ₃ ₄ ₅ ₆ eher enttäuscht

Touristisches Angebot
₁ äußerst begeistert ₂ ₃ ₄ ₅ ₆ eher enttäuscht

Landschaft / Natur
₁ äußerst begeistert ₂ ₃ ₄ ₅ ₆ eher enttäuscht

18. Filter: Nur für Touristen
Hat die Corona-Pandemie ihre Entscheidung beeinflusst, das Biosphärenreservat zu besuchen?
(Mehrfachnennungen möglich)
₁ ja ₂ nein (weiter mit 19.) ₉ Ich möchte Fragen zu Corona nicht beantworten (weiter mit 23.)

Inwiefern?
₁ Alternative zur ursprünglichen Reiseplanung → Wohin wollten Sie ursprünglich verreisen?.....
₂ Veränderte Aufenthaltsdauer hier in der Region als geplant → ₃ Kürzer oder ₄ Länger?
₅ Spontane Entscheidung, diese Region zu besuchen
₆ Sonstiges, was:.....

19. Filter: Nur für Touristen
Was genau waren Gründe für eine andere Reiseplanung? (Mehrfachnennungen möglich)

₁ Weniger Geld für Urlaubsreisen
₂ Weniger Zeit
₅ Keine Möglichkeit, ins Ausland zu reisen
₆ Das touristische Angebot passt besser zu unseren aktuellen Bedürfnissen
₇ Nähe zum Heimatort
₈ Kenntnis der Region
₉ Geringeres Risiko einer Ansteckung mit dem Corona-Virus
₁₀ Sonstiges, was:.....
₁₀₀ Interviewabbruch

20. Filter: Nur für Touristen
Gibt es Aktivitäten, die Sie auf Ihrer aktuellen Reise aufgrund der Corona-Pandemie nicht wahrnehmen würden, selbst wenn sie geöffnet wären? (offene Frage, Mehrfachantworten möglich)

₁ Konzerte, Theater, Diskotheken in geschlossenen Räumlichkeiten besuchen
₂ Open-Air Veranstaltungen
₅ Bus-/Schiffsrundfahrten
₆ Kneipen / Bars besuchen
₇ Museen, Galerien, Ausstellungen besuchen
₈ Geführte Touren
₉ Restaurantbesuche
₁₀ Sonstiges, was:.....
₁₁ Ich würde all diese Aktivitäten wahrnehmen

21. Filter: Alle Befragten
In welchem Ausmaß sorgen Sie sich aufgrund des Coronavirus?

Eigene Gesundheit:
₁ Sorge mich überhaupt nicht ₂ ₃ ₄ ₅ ₆ Sorge mich sehr

Folgen des Coronavirus allgemein:
₁ Sorge mich überhaupt nicht ₂ ₃ ₄ ₅ ₆ Sorge mich sehr

22. Filter: Alle Befragten**Sind Sie vom Coronavirus persönlich betroffen?**

Beruflich

₁ Überhaupt nicht ₂ ₃ ₄ ₅ ₆ sehr stark

Privat

₁ Überhaupt nicht ₂ ₃ ₄ ₅ ₆ sehr stark**23. Filter: Alle Befragten****Bitte geben Sie Ihr Alter und Geschlecht sowie das Ihrer Mitreisenden an:**Jahre:..... ₂ Frau ₁ Mann ₋₉ k.A.Jahre:..... ₂ Frau ₁ Mann ₋₉ k.A.Jahre:..... ₂ Frau ₁ Mann ₋₉ k.A.Jahre:..... ₂ Frau ₁ Mann ₋₉ k.A.Jahre:..... ₂ Frau ₁ Mann ₋₉ k.A.**24. Filter: Alle Befragten****Welchen Schulabschluss haben Sie ?**₁ keinen Abschluss ₂ Volks-/Hauptschulabschluss ₃ Realschulabschluss ₄ (Fach-) Abitur
₅ abgeschl. Berufsausbildung ₆ Hochschulabschluss ₋₉₉ k.A.**25. Filter: Alle Befragten****Wie ist Ihre berufliche Stellung?**₁ in Ausbildung ₂ unbeschäftigt ₃ arbeitend ₄ Rentner/Pensionär ₋₉₉ k.A.



UNTERNEHMENSBEFRAGUNG TOURISMUS IM BIOSPHÄRENRESERVAT SCHORFHEIDE-CHORIN


Die Befragung erfasst die aktuelle Situation der Tourismuswirtschaft und bewertet sie im Kontext einer nachhaltigen Entwicklung. Alle Angaben werden streng vertraulich behandelt und nur in anonymisierter Form ausgewertet.

Bitte beantworten Sie nach Möglichkeit alle Fragen. Wenn Sie keine genauen Angaben machen können, geben Sie bitte Schätzungen ab. Fragen, die Sie gar nicht beantworten können oder wollen, können Sie auslassen.

1. Welche Rechtsform hat Ihr Unternehmen?

- 1 Einzelunternehmen
- 2 Personengesellschaft (GbR, OHG, KG etc.)
- 3 Kapitalgesellschaft (GmbH, KGaA, AG etc.)
- 4 Mischform (GmbH & Co. KG etc.)
- 5 Eingetragener Verein
- 6 Sonstiges:

2. In welchen Bereichen ist Ihr Unternehmen tätig?

 (Mehrfachantworten möglich)

- 1 Beherbergung
- 2 Gastronomie
- 3 Transportleistungen
- 4 Reisebüro, Reiseveranstalter oder sonstige Reservierungsdienstleistungen
- 5 Dienstleistungen der Kunst, Kultur, Freizeit, Erholung und Sport
- 6 Andere, und zwar:

BEHERBERGUNGSBETRIEBE

Fragen 3 bis 7 richten sich nur an Beherbergungsbetriebe

3. Welche Art von Beherbergungsbetrieb betreiben Sie?

 (Mehrfachantworten möglich)

- 1 Hotel
- 2 Gasthof
- 3 Pension
- 4 Ferienwohnung/-haus
- 5 Privatzimmer (z.B. Airbnb)
- 6 Campingplatz
- 7 Gruppenunterkunft (z.B. Jugendherberge, Gästehaus)
- 8 Andere, und zwar:

Das Projekt wird im Rahmen des Kooperationsprogramms Interreg V A Mecklenburg-Vorpommern / Brandenburg / Polen durch die Europäische Union aus Mitteln des Fonds für Regionale Entwicklung (EFRE) kofinanziert.

4. In welche Qualitätskategorie fällt Ihr Betrieb?

- 1 Keine Sterne
 2 1 Stern
 3 2 Sterne
 4 3 Sterne
 5 4 Sterne

5. Welche Verpflegungsarrangements bietet Ihr Beherbergungsbetrieb in der Regel an?

- 1 Nur Frühstück
 2 Halbpension
 3 Vollpension
 4 Keine Verpflegung

6. Bieten Sie Ihren Gästen ...?

- 1 Vorabinformationen für die An- und Abreise mit öffentlichen Verkehrsmitteln
 2 Informationen zur Nutzung des ÖPNV während des Gästeaufenthalts
 3 eine Lademöglichkeit für E-Autos
 4 die Organisation oder Vermittlung eines Transferservice zum nächstgelegenen Bahnhof oder Haltepunkt des ÖPNV

7. Wie viele Übernachtungsmöglichkeiten / Betten und wie viele Übernachtungen hatten Sie in Ihrem Betrieb im Durchschnitt in den Jahren 2021 und 2019?

| | 2021 | 2019 |
|-----------------------|------|------|
| Anzahl Betten | | |
| Anzahl Übernachtungen | | |

GASTRONOMIE

Frage 8 richtet sich nur an Gastronomiebetriebe

8. Welche Produkte beinhaltet Ihr gastronomisches Angebot?

| | Produkte aus Brandenburg | Bio-Produkte Nach EU-Verordnung | Produkte mit Prüfzeichen des Biosphärenreservats |
|---|--------------------------|---------------------------------|--|
| Getränke | <input type="checkbox"/> | <input type="checkbox"/> | <input type="checkbox"/> |
| Komplette Gerichte | <input type="checkbox"/> | <input type="checkbox"/> | <input type="checkbox"/> |
| Einzelne Zutaten für Gerichte | <input type="checkbox"/> | <input type="checkbox"/> | <input type="checkbox"/> |
| Lebensmittel (Konfitüren, Honig, Fisch, Brot, Fleisch- und Wurstwaren, Eier, Öle) | <input type="checkbox"/> | <input type="checkbox"/> | <input type="checkbox"/> |

PERSONAL

Folgende Fragen richten sich an alle

9a. Wie viele Beschäftigte arbeiteten in Ihrem Betrieb?

| | Anzahl in 2021 | Anzahl in 2019 |
|--------------------------------|----------------|----------------|
| Vollzeitbeschäftigte | | |
| davon Auszubildende | | |
| Teilzeitbeschäftigte/Aushilfen | | |
| davon saisonal Beschäftigte | | |

9b. Wie groß ist der aktuelle Anteil von Frauen in Ihrem Betrieb unter den ...?

| | |
|------------------------------------|--------|
| 1 Führungspositionen |% |
| 2 Vollzeitbeschäftigten |% |
| 3 Teilzeitbeschäftigte / Aushilfen |% |

WERTSCHÖPFUNG

10. Wie hoch war Ihr Geschäftsumsatz, also alle Bruttoeinnahmen (inkl. MwSt.) Ihrer Geschäftstätigkeit in den Jahren 2021 und 2019?

i (Rundung auf 10.000 Euro möglich)

| | 2021 | 2019 |
|-----------------|------|------|
| Bruttoeinnahmen | Euro | Euro |

11. Wie verteilten sich Ihre Jahreseinnahmen auf folgende Geschäftsfelder?

| Umsatzanteil | 2021 | 2019 |
|--------------|------|------|
| Beherbergung | % | % |
| Gastronomie | % | % |
| Sonstiges | % | % |

12. Wie hoch schätzen Sie den mit Touristen erzielten Anteil an den Jahreseinnahmen?

i Zu den Touristen zählen Übernachtungsgäste, Tagesausflügler und Geschäftsreisende, die ihren Erstwohnsitz nicht in den Landkreisen Barnim und Uckermark haben.

| | 2021 | 2019 |
|--|------|------|
| Anteil der durch Touristen erzielten Einnahmen am Gesamtumsatz | % | % |

13a. Wie viel Corona-Hilfen und andere Förderungen hat Ihr Betrieb in den letzten Jahren erhalten?

| | | | |
|--------------------------------|----------------------|------|----------------------|
| | 2021 | | 2020 |
| Erhaltene Corona-Hilfen gesamt | <input type="text"/> | Euro | <input type="text"/> |
| | | | Euro |
| | 2021 | | 2019 |
| Sonstige Förderungen | <input type="text"/> | Euro | <input type="text"/> |
| | | | Euro |


13b. Mussten Sie erhaltene Corona-Hilfen zurückzahlen?

₁ Ja, etwaEuro
 ₂ Nein

13c. Hat Ihr Betrieb 2020 und 2021 Kurzarbeitergeld erhalten?

₁ Ja, für etwa% der Beschäftigten und Monate
 ₂ Nein

14. An wie vielen Tagen hatten Sie in den Jahren 2021 und 2019 Ihren Betrieb geschlossen?

 (Bei mehreren Unternehmensbereichen nehmen Sie bitte die durchschnittliche Anzahl der geschlossenen Tage)

| | | |
|---------------------------|----------------------|----------------------|
| | 2021 | 2019 |
| Anzahl geschlossener Tage | <input type="text"/> | <input type="text"/> |

15. Ist das Biosphärenreservat Schorfheide-Chorin für das Geschäft Ihres Unternehmens wichtig?

 (Mehrfachantworten möglich)

₁ Ja direkt, denn das Biosphärenreservat ist auch direkter Auftraggeber
 ₂ Ja indirekt, denn das Biosphärenreservat „bringt“ Kunden
 ₃ Nein

KOSTENSTRUKTUR

16a. Wie verteilen sich Ihre Gesamtkosten auf folgende Bereiche?

- i** Sie können **Euro-Beträge ODER prozentuale Anteile** an den Brutto-Gesamtkosten angeben und Schätzungen in 1.000 Euro-Schritten oder 5 Prozentschritten vornehmen. Sie finden diese Informationen in der Betriebswirtschaftlichen Abrechnung für Dezember bzw. in der Bilanzbuchhaltung.

| | 2021 | | 2019 | |
|---|------|-------------------|------|-------------------|
| Steuern und Gebühren (inkl. MwSt.) | | Euro oder % | | Euro oder % |
| Personalkosten | | Euro oder % | | Euro oder % |
| Materialkosten, Wareneinkauf, Dienstleistungen Fremder (z.B. Reparaturen, Werbeleistungen etc.) | | Euro oder % | | Euro oder % |
| Alle sonstigen Kosten (z.B. Kredite, Leasing, Abschreibungen, Reisekosten, Gewinnausschüttungen etc.) | | Euro oder % | | Euro oder % |

16b. Wie verteilen sich Ihre Kosten auf folgende Versorgungsleistungen?

| | 2021 | | 2019 | |
|---|------|-------------------|------|-------------------|
| Strom | | Euro oder % | | Euro oder % |
| Heizung | | Euro oder % | | Euro oder % |
| Wasser/Abwasser | | Euro oder % | | Euro oder % |
| Abfallentsorgung | | Euro oder % | | Euro oder % |
| Benzin-, Diesel-, Erdgas- und Stromkosten für Fahrzeuge | | Euro oder % | | Euro oder % |

16c. Welchen Anteil Ihrer Kosten für Waren, Material und Dienstleistungen haben Sie in etwa aus der eigenen Region bezogen?

- i** Schätzungen in 5-10 Prozentschritten möglich.

| | 2021 | | 2019 | |
|---|------|---|------|---|
| In Ihrer Kommune | | % | | % |
| In den Landkreisen Barnim und Uckermark | | % | | % |

17. Wie viel haben Sie in langfristig nutzbare Produktionsmittel wie z.B. Umbauten, Betriebserweiterungen, Ausrüstungen investiert?

| | 2021 | 2019 |
|---------------|------|------|
| Investitionen | Euro | Euro |

18. Womit heizen Sie?

i (Mehrfachantworten möglich)

| | |
|---------------------------------------|---|
| <input type="checkbox"/> 1 Heizöl | <input type="checkbox"/> 6 Holzpellets |
| <input type="checkbox"/> 2 Erdgas | <input type="checkbox"/> 7 Fernwärme |
| <input type="checkbox"/> 3 Flüssiggas | <input type="checkbox"/> 8 Luft-Wärmepumpe |
| <input type="checkbox"/> 4 Holz | <input type="checkbox"/> 9 Umweltwärme (z.B. Solar, Geothermie, Erdwärme) |
| <input type="checkbox"/> 5 Kohle | <input type="checkbox"/> 10 Sonstiges, und zwar: |

19. Beziehen Sie Ökostrom von Ihrem Energieversorger?

| | 2021 | 2019 |
|-----------------------------|---------------------------------|---------------------------------|
| Ja, Name des Stromanbieters | | |
| | <input type="checkbox"/> 2 Nein | <input type="checkbox"/> 2 Nein |

20. Produzieren Sie selbst regenerativen Strom?

| | 2021 | 2019 |
|------------------|---------------------------------|---------------------------------|
| Ja, anteilig ca. | | |
| | <input type="checkbox"/> 2 Nein | <input type="checkbox"/> 2 Nein |

21a. Wie viele Dienstfahrzeuge haben Sie?

| | Anzahl 2021 | Anzahl in 2019 |
|---------------------------|-------------|----------------|
| PKW (Benzin, Diesel, Gas) | | |
| PKW (elektrisch) | | |
| LKW | | |
| Sonstige Fahrzeuge | | |

21b. Wie war die ungefähre jährliche km-Leistung dieser Fahrzeuge?

i (Schätzung in tausend Kilometer möglich)

| | 2021 | 2019 |
|---------------------------|------|------|
| PKW (Benzin, Diesel, Gas) | km | km |
| PKW (elektrisch) | km | km |
| LKW | km | km |
| Sonstige Fahrzeuge | km | km |

IHR ENGAGEMENT

22. Welche Rolle spielt das Thema Nachhaltigkeit in Ihrem Unternehmen?

- 1 sehr große Rolle
- 2 große Rolle
- 3 geringe Rolle
- 4 überhaupt keine Rolle

23. Kennen Sie das Prüfzeichen des Biosphärenreservats Schorfheide-Chorin?

- 1 Ja, unser Betrieb ist Träger des Prüfzeichens
- 2 Ja und ich finde es wichtig für meinen Betrieb, der Betrieb ist jedoch kein Träger des Prüfzeichens
- 3 Ja, aber ich finde es nicht wichtig für meinen Betrieb
- 4 Nein


24. Verfügen Sie über eine Umwelt-/Nachhaltigkeitszertifizierung für Ihren Betrieb?

- 1 Ja, wir sind zertifiziert von (Name der Zertifizierungsorganisation)
- 2 Nein

25. Ist Ihr Betrieb für Gäste barrierefrei zugänglich?

- 1 Ja, zertifiziert von: (Name)
- 2 Ja, die Barrierefreiheit ist NICHT zertifiziert
- 3 Ja, aber nur zum Teil barrierefrei zugänglich
- 4 Nein

26. Setzen Sie in Ihrem Unternehmen Maßnahmen im Bereich Klima- und Naturschutz um?

 (Mehrfachantworten möglich)

Klimaschutz

- 1 Energieeinsparungsmaßnahmen
- 2 CO₂-Bilanzierung
- 3 CO₂-Kompensation
- 4 Umweltfreundliche Mobilität
- 5 Zertifizierung
- 6 Andere, und zwar:

Naturschutz

- 1 Besucherlenkung
- 2 Besucherinformationen
- 3 Zusammenarbeit mit Naturschutzakteuren
- 4 Eigene Naturschutzmaßnahmen
- 5 Andere, und zwar:

27. Wie bewerten Sie die aktuelle wirtschaftliche Lage Ihres Betriebes?

- 1 sehr gut
- 2 gut
- 3 mittelmäßig
- 4 schlecht
- 5 sehr schlecht

28. Wird sich die wirtschaftliche Lage Ihres Betriebes im Jahr 2022?

- 1 stark verbessern
- 2 eher verbessern
- 3 gleich bleiben
- 4 eher verschlechtern
- 5 sehr verschlechtern

29. Wie lange werden die Auswirkungen der aktuellen Corona-Krise Ihr Unternehmen belasten?

- 1 Wir waren wirtschaftlich nicht durch die Folgen der Corona-Krise betroffen
- 2 Wir haben bereits unsere Geschäftstätigkeit zum Vorkrisenniveau wieder erreicht
- 3 Wir erwarten eine Rückkehr unserer Geschäftstätigkeit zum Vorkrisenniveau bis Ende 2022
- 4 Wir erwarten eine Rückkehr unserer Geschäftstätigkeit zum Vorkrisenniveau erst nach 2022
- 5 Wir erwarten KEINE Rückkehr unserer Geschäftstätigkeit zum Vorkrisenniveau.

30. Was könnte das Biosphärenreservat tun, um Unternehmen wie Ihres besser zu unterstützen?

.....

.....

.....

31. Haben Sie noch Anmerkungen zum Thema und zu dieser Befragung?

.....

.....

.....

Weitere Informationen zu den Zielen und Inhalten des Projekts beantwortet Ihnen sehr gern unser Projektleiter Herr Martin Balas (Tel.: 03334-657 547; E-Mail: martin.balas@hnee.de).

Vielen Dank für Ihr Mitwirken!