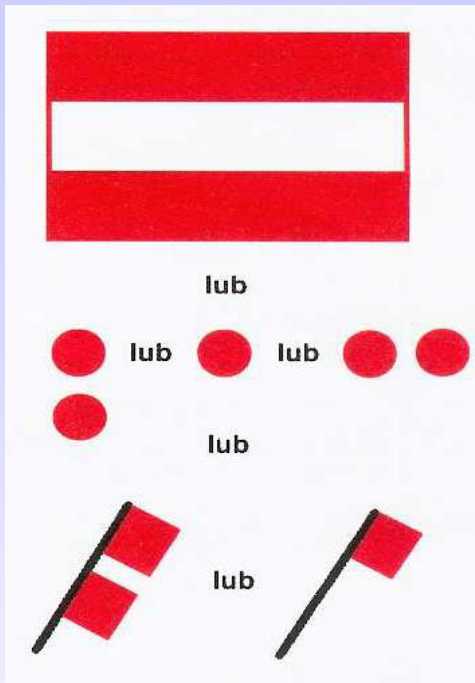


DZIAŁANIA PRZECIWPOWODZIOWE ORAZ RATOWNICTWA NA WODACH


ZNAKI ŻEGLUGOWE REGULUJĄCE RUCH ŻEGLUGOWY NA DROGACH WODNYCH

WYCIĄG NA POTRZEBY PROWADZENIA AKCJI


ZNAKI ŻEGLUGOWE NAKAZU



A.1. Zakaz przejścia.
Dwie tablice, dwa światła lub dwie flagi - jedna nad drugą - oznacza długotrwały zakaz przejścia



A.2. Zakaz wszelkiego wyprzedzania




A.3. Zakaz wyprzedzania (dotyczy tylko zestawów)


ZNAKI ŻEGLUGOWE ZAKAZU



A.4. Zakaz mijania i wyprzedzania



A.6. Zakaz kotwiczenia, wleczenia kotwicy, łańcucha lub liny



A.9. Zakaz wytwarzania fali



A.10. Zakaz przejścia poza skrajnią określoną tablicami (pod mostem, przez jaz)

ZNAKI ŻEGLUGOWE ZAKAZU




A.11. Zakaz przejscia -
przygotować się do wejścia lub
przejscia jedno czerwone światło
zgaszone

ZNAKI ŻEGLUGOWE NAKAZU



B.7. Nakaz nadania sygnału dźwiękowego



B.8. Nakaz zachowania szczególnej ostrożności

ZNAKI ŻEGLUGOWE NAKAZU

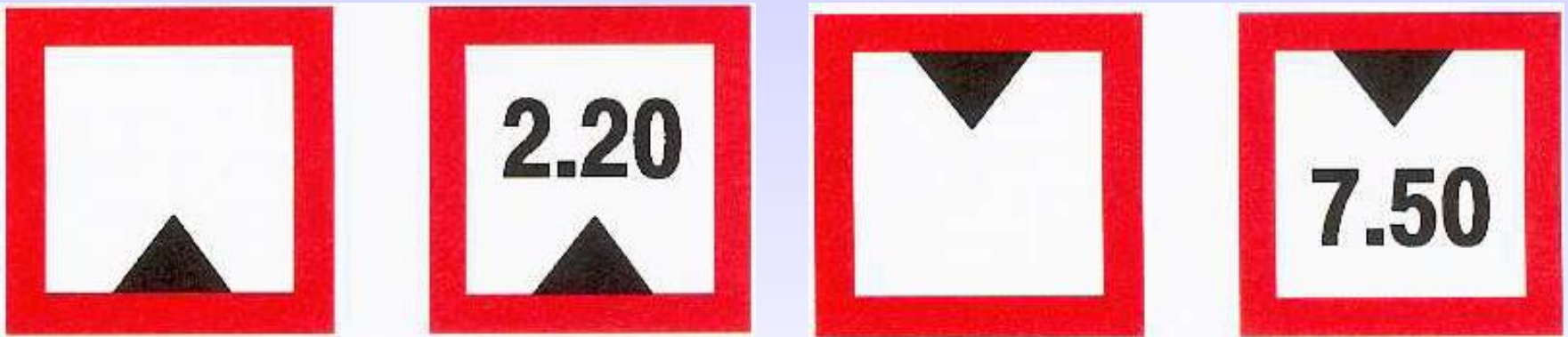


B.9b. Nakaz zachowania szczególnej ostrożności przy przecinaniu głównej drogi wodnej, które może mieć miejsce, gdy nie zmusza się statków do zmiany kursu lub prędkości



B.9a. Nakaz zachowania szczególnej ostrożności. Wejście na główna drogę dozwolone, gdy nie zmusi to statków na tej do zmiany kursu lub prędkości


ZNAKI ŻEGLUGOWE OGRANICZENIA



C.1. Ograniczona
głębokość

C.2. Ograniczona
wysokość prześwitu
nad zwierciadłem
wody

ZNAKI ŻEGLUGOWE OGRANICZENIA



C.3. Ograniczona szerokość przejścia lub szlaku żeglownego



C.4. Inne ograniczenia ruchu żeglownego należy się z nimi zapoznać. Ograniczenia te mogą też być podane na białym polu znaku lub pod znakiem w formie symbolu lub napisu

ZNAKI ŻEGLUGOWE OGRANICZENIA




C.5. Granica szlaku żeglownego oddalona od prawego (lewego) brzegu, w metrach podanych liczba na znaku. Statki powinny przechodzić w odległości większej

ZNAKI ŻEGLUGOWE WSKAZANIA




E.2. Wskazanie linii napowietrznej nad drogą wodną (liczba w dolnym rogu oznacza wysokość linii napowietrznej nad poziomem najwyższej wody żeglownej)




E.3. Jaz w bliskiej odległości

ZNAKI ŻEGLUGOWE WSKAZANIA



E.4a. Prom na uwięzi




E.4b. Prom
przemieszczający się
swobodnie


ZNAKI ŻEGLUGOWE WSKAZANIA



E.5.12. Miejsce postoju zarezerwowane dla wszystkich statków, które nie są zobowiązane pokazywać na podst. p. 43 – jednego, dwóch lub trzech niebieskich świateł lub na podst. p. 57 – jednego, dwóch lub trzech niebieskich stożków

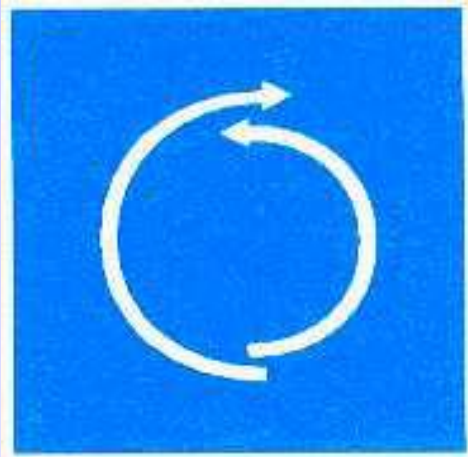


E.5.13. J.w. lecz na podst. 43 ust. 1 jedno niebieskie światło albo na podst.p.57 ust.1 jeden niebieski stożek



E.5.14. J.w. lecz na podst. 43 ust. 2 dwa niebieskie światła albo na podst.p.57 ust.2 dwa niebieskie stożki

ZNAKI ŻEGLUGOWE WSKAZANIA



E.8. Wskazanie miejsca do zawracania



E.9a. Skrzyżowanie z drogą uznana za boczną drogę wodną w stosunku do drogi po której idzie statek



E.9b. Połączenie z drogą uznaną za boczną drogę wodną w stosunku do drogi po której idzie statek


ZNAKI ŻEGLUGOWE WSKAZANIA



E.10a. Skrzyżowanie z drogą uznana za główną drogę wodną w stosunku do drogi po której idzie statek



E.10b. Połączenie z drogą uznana za główną drogę wodną w stosunku do drogi po której idzie statek



E.11. Koniec obowiązywania zakazu, nakazu lub ograniczenia - obowiązuje tylko w jednym kierunku ruchu żeglugowego

ZNAKI ŻEGLUGOWE WSKAZANIA



E.12a. Znaki sygnałowe uprzedzające - jedno lub dwa białe światła stale przed przeszkodą ; należy się zatrzymać, jeżeli tego wymagają przepisy



E.12b. Znaki sygnałowe uprzedzające przed przeszkodą, przejście dozwolone

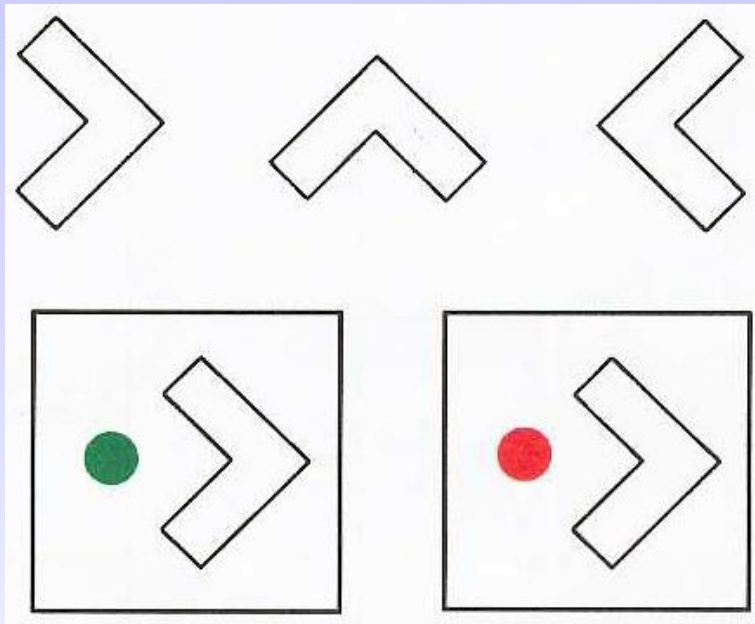


E.21. Zezwolenie na ruch małych statków sportowych i turystycznych z dużą prędkością



E.14. Miejsce, w którym można korzystać z telefonu

ZNAKI UZUPEŁNIAJĄCE




a) wejście do portu lub drogi wodnej w kierunku wskazanym strzałką dozwolne; b) wejście do portu lub drogi wodnej w kierunku wskazanym strzałką zabronione




Ilustracja : Strzałki wskazujące kierunek, w którym obowiązuje przepis znaku podstawowego

ZNAKI UZUPEŁNIAJĄCE



Prom na uwięzi w odległości 1000 metrów od znaku



Nakaz zatrzymania się w odległości 1000 metrów od znaku

DZIĘKUJĘ ZA UWAGĘ